










REKAPITULACIJA PO SEKTORIMA (Plan Implementacije I + II + III god.)


Sektor	Ukupni orijent. izdaci (do završetka projekta)	Finansiranje iz budžeta IS			Finansiranje iz ostalih izvora							Broj projekata					
		Pregled po godinama			Struktura ostalih izvora za I god.			Pregled ostalih izvora po godinama									
		god. I	god. II	god. III	ukupno (I+II+III)	Kredit	Entitet kanton	Država	Javna poduzeća	Privatni izvori	IPA		Donatori	Ostalo	god. I	god. II	god. III
Ekonomski sektor	813.000	27.000	112.000	161.000	295.000	-	7.000	-	1.000	-	4.000	-	12.000	253.000	353.000	618.000	10
Društveni sektor	1.497.000	302.500	216.000	26.000	544.500	-	465.000	101.000	-	-	60.500	-	577.500	302.500	72.500	952.500	17
Sektor okoliša /zaštite životne sredine	-	-	-	-	-	-	-	-	-	-	-	-	-	-	-	-	-
<b>UKUPNO</b>	<b>2.410.000</b>	<b>324.500</b>	<b>328.000</b>	<b>187.000</b>	<b>839.500</b>	<b>-</b>	<b>472.000</b>	<b>101.000</b>	<b>1.000</b>	<b>-</b>	<b>64.500</b>	<b>-</b>	<b>589.500</b>	<b>555.500</b>	<b>425.500</b>	<b>1.570.500</b>	<b>27</b>

Napomena: Podaci u tabeli "Rekapitulacija" računaju se ispravno uključujući u pomoćnu kolonu "Plan implementacije" pravilno uračunate iznoske iznosa sektora (na sljedeći način: ES, DS, SO).

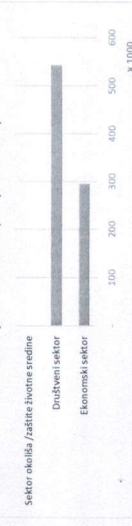
Ukupni predviđeni izdaci (za III godine)



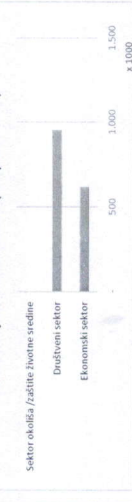
Broj projekata



Finansiranje iz budžeta - (ukupno I+II+III)




Finansiranje iz ostalih izvora (ukupno I+II+III)



Rekapitulacija po godinama (Plan Implementacije I + II + III god.)			
Sektor	Ukupno I god.	Finansiranje iz budžeta JLS	Finansiranje iz ostalih izvora
Ekonomski sektor	34.000	22.000	12.000
Društveni sektor	880.000	302.500	577.500
Sektor okoliša / zaštite životne sredine	-	-	-
<b>Ukupno</b>	<b>914.000</b>	<b>324.500</b>	<b>589.500</b>
Sektor	Ukupno II god.	Finansiranje iz budžeta JLS	Finansiranje iz ostalih izvora
Ekonomski sektor	365.000	112.000	253.000
Društveni sektor	518.500	216.000	302.500
Sektor okoliša / zaštite životne sredine	-	-	-
<b>Ukupno</b>	<b>883.500</b>	<b>328.000</b>	<b>555.500</b>
Sektor	Ukupno III god.	Finansiranje iz budžeta JLS	Finansiranje iz ostalih izvora
Ekonomski sektor	514.000	161.000	353.000
Društveni sektor	98.500	26.000	72.500
Sektor okoliša / zaštite životne sredine	-	-	-
<b>Ukupno</b>	<b>612.500</b>	<b>187.000</b>	<b>425.500</b>
<b>UKUPNO (I + II + III)</b>	<b>2.410.000</b>	<b>839.500</b>	<b>1.570.500</b>


Plan implementacije-Struktura po izvorima finansiranja- I godina

Sektor okoliša / zaštite životne sredine



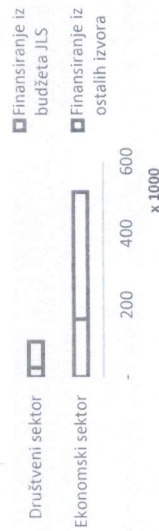
Plan implementacije-Struktura po izvorima finansiranja- II godina

Sektor okoliša / zaštite...



Plan implementacije-Struktura po izvorima finansiranja- III godina



Sektor okoliša / zaštite...



REKAPITULACIJA PO IZVORIMA FINANSIRANJA (Plan Implementacije I + II + III god.)

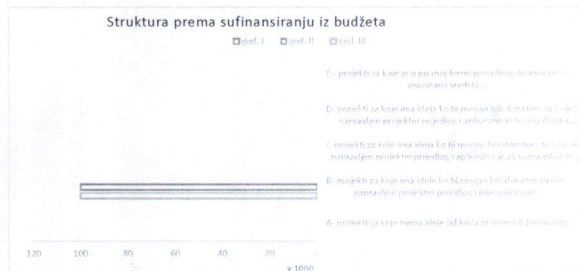

Vrsta	Projekt		Ukupni predviđeni izdaci (za III godine)		Finansiranje iz budžeta JLS				Finansiranje iz ostalih izvora				
	Broj projekata	% od svih	Vrijednost	% od ukupno	Pregled po godinama				Pregled ostalih izvora po godinama				
					god. I	god. II	god. III	ukupno (I+II+III)	god. I	god. II	god. III	ukupno (I+II+III)	
A- projekti za koje nema ideje od kuda bi se mogli finansirati;	0	0%	-	0%	-	-	-	-	-	-	-	-	-
B- projekti za koje ima ideje ko bi mogao biti donator ali nije napravljen projektni prijedlog i nije aplicirano;	2	4%	700.000	8%	-	100.000	100.000	200.000	-	250.000	250.000	500.000	-
C-projekti za koje ima ideja ko bi mogao biti donator i za koje je napravljen projektni prijedlog i aplicirano je ali nema nikakve povratne informacije;	0	0%	-	0%	-	-	-	-	-	-	-	-	-
D- projekti za koje ima ideja ko bi mogao biti donator i za koje je napravljen projektni prijedlog i aplicirano je te je dobijena potvrđna povratna informacija o finansiranju;	0	0%	-	0%	-	-	-	-	-	-	-	-	-
E - projekti za koje je u pisanoj formi potvrđeno finansiranje i osigurana sredstva;	0	0%	-	0%	-	-	-	-	-	-	-	-	-
Projekti koji se u potpunosti finansiraju iz budžeta JLS.	51	96%	7.602.000	92%	1.131.500	639.000	284.000	2.054.500	1.982.500	2.838.500	726.500	5.547.500	
<b>UKUPNO</b>	<b>53</b>	<b>100%</b>	<b>8.302.000</b>	<b>100%</b>	<b>1.131.500</b>	<b>739.000</b>	<b>384.000</b>	<b>2.254.500</b>	<b>1.982.500</b>	<b>3.088.500</b>	<b>976.500</b>	<b>6.047.500</b>	

Napomena: Podaci u tabeli "Rekapitulacija" računaju se ispravno ukoliko su u pomoćnu kolonu "Plana Implementacije" pravilno unesene godine te oznake "A-E" klasifikacije, npr. "2015 (D)". Za projekte koji se u cijelosti finansiraju iz budžeta unosi se samo godina početka projekta a ne unosi se oznaka "A-E" klasifikacije.



Ovaj grafikon daje vizuelni pregled prema broju projekata razvrstanih po klasama (A-E) i prema finansiranju iz budžeta JLS.

Ovaj grafikon daje vizuelni pregled prema ukupno predviđenim izdacima razvrstanim po klasama (A-E) i prema finansiranju iz budžeta JLS.



Ovaj grafikon daje vizuelni pregled vrijednosti projekata planiranih iz eksternih izvora, po godinama i klasama (A-E).

Ovaj grafikon daje vizuelni pregled vrijednosti sufinansiranja "eksternih" projekata od strane JLS, po godinama i klasama (A-E).